



**OBSERVATORIO
LABORAL MAGALLANES**

Boletín Informativo

El Observatorio Laboral Magallanes estudia las brechas existentes entre oferta y demanda de ocupaciones en el mercado del trabajo.



Brecha:

Se produce cuando una determinada ocupación es más requerida por el mercado, que el número de personas que la ejercen. O también, cuando una ocupación es menos requerida por el mercado, que el número de personas que busca trabajo en ella.

Conocer estas brechas permite que organizaciones como el SENCE y otras entidades públicas y privadas, puedan ajustar su oferta de formación e intermediación para avanzar hacia un mayor equilibrio. **La información está disponible en www.observatoriomagallanes.cl**

Situación Sector Construcción

Las personas próximas a su edad de jubilación legal se han mantenido ejerciendo actividades en el sector

Trabajadores de entre 60 y 64 años pasaron de

200 a 478 personas

Trabajadores de 65 años o más: crecimiento de un

260 a 865 personas

Lo anterior corresponde a un crecimiento de un 140% y un 233% respectivamente.

Trabajadores aseguran que este tipo de trabajo les ha permitido tener un desarrollo íntegro, tanto a nivel personal, como para sus familias, entregándoles a sus hijos calidad de vida y educación, a la cual ellos no pudieron optar.

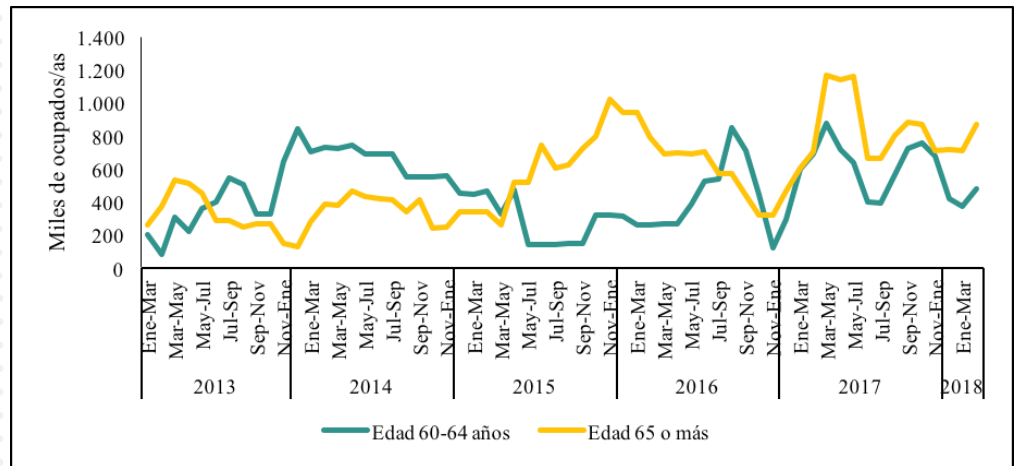
Enfatizan que el oficio se aprende a través de la experiencia y que no existen personas jóvenes interesadas, a las cuales traspasarles los conocimientos. Lo anterior, los obliga a mantenerse activos, debido a la escasa rotación generacional.

"Hace 40 años que soy albañil y he trabajado en las obras más importantes de la región, ya soy conocido, tengo 75 años, llegue a los 25 a Punta Arenas y entré a trabajar a la construcción sin saber nada, era lo que había, todo lo aprendí con el tiempo y al final la construcción me lo dio todo, la educación de mis hijos, mi casa etc. (Trabajador, Mediana, Magallanes)"

"Yo tengo 68 años llevo más de 45 años trabajando en la construcción y cuando llegue no sabía ni martillar, pero aprendí, me enseñaron los mismos compañeros que tuve, ahora hay re pocos para enseñarles, a la juventud no le gusta ensuciarse (Trabajador, Mediana, Magallanes)"



**Figura 1.
Evolución
trimestral de
los ocupados
del sector por
tramo de edad**



Fuente: Elaboración propia conforme a ENE, 2018.

Nota 1: Los ocupados de la región se calculan sin considerar el efecto de la conmutación debido a no tener significancia estadística en la región.

Nota 2: Los trimestres Jun-Ago, Jul-Sep, Ago-Oct de 2013; Mar-May de 2014; Dic-Feb, Ene-Mar, Mar-May, May-Jul, Jun-Ago, Jul-Sep, Ago-Oct de 2015; Jun-Ago, Jul-Sep, Sep-Nov, Oct-Dic, Nov-Ene de 2017 y Dic-Feb, Ene-Mar de 2018, tienen menos de 50 observaciones.

Tabla 1: Ocupaciones que disminuyen en el período

(% correspondiente al total de trabajadores del sector construcción de Magallanes y Antártica Chilena)

Ocupación	2013	2017
Carpinteros de armar y de blanco	32%	27%
Albañiles y mamposteros	24%	13%
Soldadores y oxicortadores	11%	3%
Oficiales y operarios de la construcción obra gruesa) y afines, no clasificados bajo otros epígrafes	7%	5%

Nota 1: Se considera a todos los ocupados que trabajan en la región, independiente de su región de residencia.



Las ocupaciones que requieren mayor esfuerzo físico revelan una disminución de participación en los segmentos de edad 60 a 64 años, y 65 años o más.

Son cuatro ocupaciones las que se agrupan en una categoría, ya que sus tareas y funciones implican un trabajo manual, combinado con el uso de herramientas o máquinas que requieren de esfuerzo físico. (Tabla 1).



Tabla 2: Ocupaciones que aumentan en el período

Ocupación	2013	2017
Conductores de camiones pesados	4%	5%
Fontaneros e instaladores de tuberías	4%	10%
Peones de la construcción de edificios	3%	7%
Pintores y empapeladores	2%	3%

Nota 1: Se considera a todos los ocupados que trabajan en la región, independiente de su región de residencia.

Al considerar las ocupaciones que aumentan la participación de trabajadores (Tabla 2), vemos que, en general, **todas son tareas que implican el uso de herramientas o máquinas que reducen el esfuerzo físico necesario.**

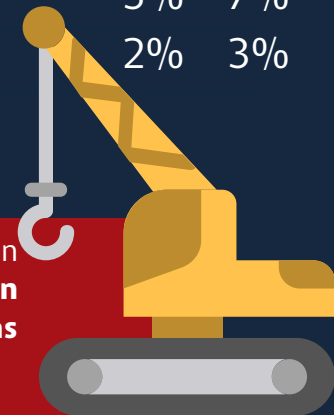



Tabla 3: Nuevas ocupaciones aparecidas en 2017 (tres ocupaciones más ejercidas)

Ocupación	2017
Peones de obras públicas: carreteras, presas y obras similares	5%
Parqueteros y colocadores de suelos	3%
Personal de los servicios de protección y seguridad, no clasificado bajo otros epígrafes	3%

Nota 1: Se considera a todos los ocupados que trabajan en la región, independiente de su región de residencia.



Las tres ocupaciones donde se incrementa la participación de trabajadores hacia el 2017 (Tabla 3), revela tareas específicas que pueden ser apoyadas por el uso de herramientas y maquinarias que reducen este esfuerzo físico. Asimismo, el aumento de trabajadores asociados al personal de los servicios de protección y seguridad no clasificados bajo otros epígrafes, tampoco se asocia a labores relacionadas al esfuerzo físico.

El crecimiento en la participación de personas mayores de 60 años en el sector de la construcción, no está asociado a actividades que requieran un gran esfuerzo físico, lo cual va en directa relación a las mermas en la fuerza física de las personas de mayor edad.